



G.A.T.O – Grupo de Ajuda À  
Toxicodependência



Pessoa Coletiva de Utilidade Pública

**RELATÓRIO E CONTAS**  
**ANO 2025**



## ÍNDICE GERAL

A. RELATÓRIO DE GESTÃO .....	3
A01.Convocatória da Assembleia geral .....	4
A02.Mensagem da Direção.....	5
A03. – Síntese do enquadramento económico/financeiro.....	6
A04. – Investimentos.....	19
B. DEMONSTRAÇÕES FINANCEIRAS .....	20
B.01.Balanço Individual .....	20
B.02.Demonstração individual dos Resultados por natureza .....	21
B.03.Demonstração das Alterações no Fundo patrimonial .....	22
B.04.Demonstração dos Fluxos de Caixa.....	23
C. Análise por valências .....	24
D. Síntese da execução orçamental ano 2025.....	25
E. Notas às Demonstrações Financeiras.....	26
F. Proposta de aplicação de Resultados .....	50
G. Parecer do Conselho Fiscal.....	51



# A. RELATÓRIO DE GESTÃO



## A01.Convocatória da Assembleia geral



Rua Casal B. (132-25 ex.36)  
8000-244 Faro  
Telex: 22527350V (GK2446)  
Fax: 289624388

### Convocatória

Nos termos da Lei e do artigo 28º dos Estatutos, convoco os Senhores Associados para reunirem em Assembleia Geral (Ordinária a realizar no dia 19 de Março de 2026 pelas 17h30) na Sede desta Instituição com a seguinte:

#### ORDEM DE TRABALHOS

**Ponto Único** – Apreciação, discussão e votação do Relatório de Actividades, Contas e Parecer do Conselho Fiscal, referentes ao exercício do ano de 2025.

Nos termos da Lei e do n.º 4 do artigo 28.º dos Estatutos se a hora marcada para o início da reunião da Assembleia Geral, não estiverem presentes mais de metade dos sócios, com direito a voto, esta reunirá pelas 18h00 do mesmo dia, no mesmo local, com a mesma ordem de trabalhos e com qualquer número de sócios presentes.

Faro, 9 de Março de 2026

O Presidente da Mesa da Assembleia Geral

António Marques Romão Martins



## A02.Mensagem da Direção

Cumpre-nos realçar a melhoria da situação económico/financeira, que resulta do esforço de reestruturação e organização dos serviços, no sentido de melhor adequação dos custos de exploração em relação aos apoios que recebemos dos Serviços Centrais (ISS e ICAD) e dos Municípios de Faro, Loulé e Tavira.

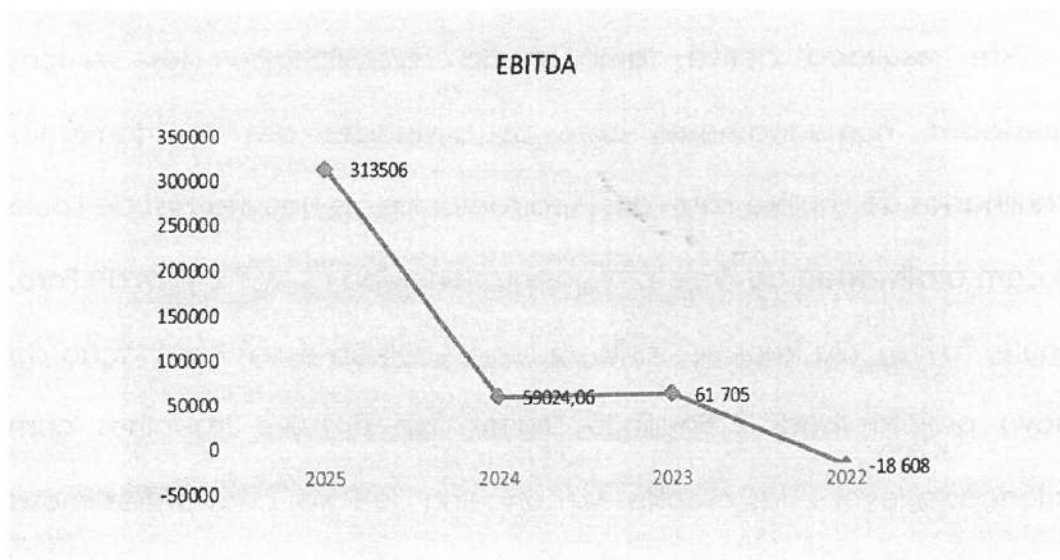
Este resultado deriva também da diversificação dos serviços prestados, nomeadamente com as atividades dos Apartamentos Partilhados de Loulé e Faro, dos Apartamentos de Housing First de Loulé e com a atividade do Projeto Legos que engloba os Municípios de Faro, Loulé, Tavira, Vila Real de Santo António e Olhão e com a criação do novo projeto Ikigai – Equilíbrio Digital que envolve trabalhos com crianças e jovens das escolas do concelho de Faro, com a prestimosa colaboração do Município de Faro.



### A03. – Síntese do enquadramento económico/financeiro

O Resultado de exploração em 2025 regista um saldo positivo de € 313.506.

O Resultado antes de depreciações, gastos de financiamento e impostos designado por (EBITDA) reflete resultado positivo de 313.506 euros, verificando-se um aumento significativo face a 2024 de € 254.481 já que, em 2024, o EBITDA registou um resultado positivo de 59.024 euros.





EBITDA	RESULTADO OPERACIONAL COMPARATIVO " 2025/2024"			
			Variação	
	2025	2024	Valor	%
	313 506	59 024	254 482	-431%

GASTOS E PERDAS	2025	2024	VARIACÃO	
	(a)	(b)	Valores (a-b)	% (a/b)
<b>Gastos e perdas</b>				
Custo com alimentação	265 652	237 824	28 128	11,8%
Fornecimentos e serviços externos	260 584	212 740	47 844	22,5%
Gastos com o pessoal	721 990	794 351	-72 361	-9,1%
Gastos de depreciação e de amortização	12 388	10 593	1 795	16,9%
Outros gastos e perdas	7 050	10 697	-3 667	-35,5%
Gastos e perdas de financiamento	3 595	5 304	-1 709	-32,2%
<b>Total</b>	<b>1 271 539</b>	<b>1 271 709</b>	<b>-170</b>	<b>0,0%</b>

Como se pode observar no quadro anterior consta-se que o total de gastos em 2025 ascendeu a 1.271.539 euros, mantendo-se praticamente inalterado face ao ano de 2024. Verificou-se uma pequena diminuição de 170 €.

O montante despendido de gastos com o pessoal durante o ano 2025 foi de € 721.990, esta rubrica representa 56,8 % do total de gastos.

De salientar, que a rubrica de gastos com alimentação incorpora o valor € 113.689 no ano de 2025, referente a alimentação doada pelo BA-Banco Alimentar, tendo o seu propósito ajudar as famílias carenciadas, este foi contabilizado diretamente na contas 61-Gastos com a alimentação. Este gasto em termos práticos não teve qualquer



impacto no resultado de exploração da instituição, visto que, igual valor foi contabilizado na rubrica de rendimentos na conta 753 (donativos).

Movimentos	Mercadorias	Matérias primas e subsidiárias de consumo	Totais
Saldo inicial	-	-	-
Compras	-	152 262,28	152 262,28
Regularizações inventários (Banco Alimentar)-Consumo ir	-	113 689,68	113 689,68
Saldo final	-	-	-
Gastos no exercício	0,00	265 952,16	265 952,16

Quanto ao serviço da dívida (Montepio Geral), verificou-se em 2025 uma diminuição de € 11.077 conforme quadro seguinte.

Instituições de crédito e sociedades financeiras	31/12/2025			31/12/2024			
	Corrente	Não Corrente	Total	Corrente	Não Corrente	Não Corrente	Total
Crédito ao investimento- 032.36.100704-3	5 160,00	26 737,36	31 897,36	5 160,00	31 951,30	37 111,30	37 111,30
Crédito ao investimento- 032.36.100905-6	7 605,97	36 530,10	44 136,07	7 605,97	42 394,03	50 000,00	50 000,00
Total	12 765,97	63 267,46	76 033,43	12 765,97	74 345,33	87 111,30	87 111,30



## Considerações Relevantes

RESULTADO LÍQUIDO DO EXERCÍCIO POSITIVO € 297.522 , AUMENTO SIGNIFICATIVO FACE A 2024

POSIÇÃO FINANCEIRA MAIS SEGURA E SUSTENTÁVEL

AUMENTO FUNDOS PATRIMONIAIS € 556.136 (2025) € 249.079 (2024)

AUMENTO DO TOTAL DO PASSIVO € 19.555

AUMENTO DAS DISPONIBILIDADES (CAIXA/BANCOS) € 235.674

DIMINUIÇÃO DO SERVIÇO DA DÍVIDA (BANCA) DE € 11.077

SUBIDA SIGNIFICATIVA DO EBITDA € 254.396



## Rendimentos ano 2025

**1.569 M€**

Rendimentos	2025	2024	Variação	
			valores	%
Mensalidades /Quotas/Patrocínios e colaboradores	318 606	295 770	22 836	8%
Subsídios à exploração/Doações	1 069 642	1 014 741	54 900	5%
Outros rendimentos	180 814	4 325	176 490	4081%
<b>Total</b>	<b>1 569 062</b>	<b>1 314 836</b>	<b>254 226</b>	<b>19,3%</b>

A rubrica de subsídios à exploração inclui o montante de 114.288 € referente a donativos Banco alimentar (doações) produtos alimentares o efeito prático deste rendimento nas contas da Instituição é nulo uma vez que a rubrica de custos com alimentação também incorporou igual valor.

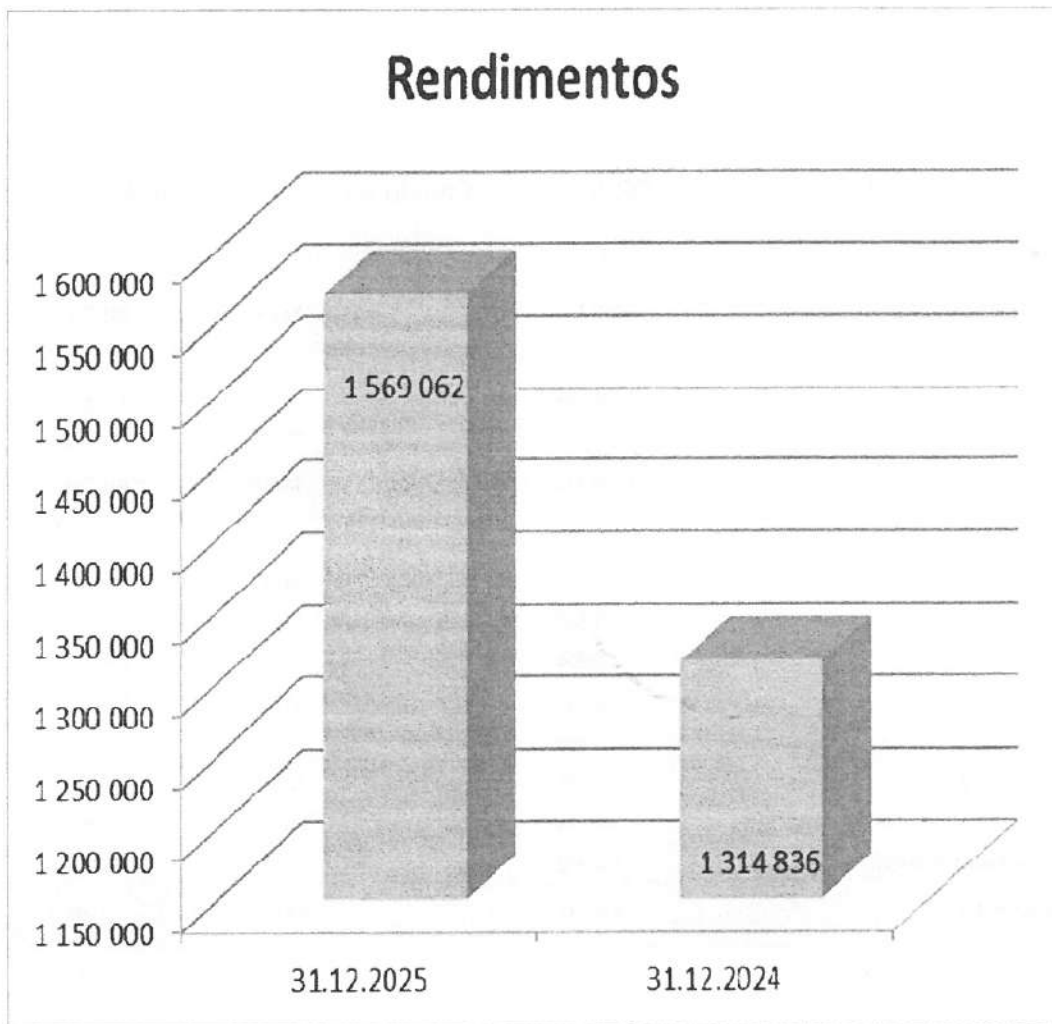
Os rendimentos gerados até 31 de dezembro 2025 ascenderam a 1.569.062 €.

Para o aumento significativo dos rendimentos, contribuíram as rubricas de Outros Rendimentos crescendo 4081 % face ao registado no ano anterior (2024), o que em termos de valores corresponde a um aumento de 176.490. Este aumento deve-se à contabilização de rendimentos de exercícios anteriores, nomeadamente referentes ao projeto Legos, cujo o recebimento foi no ano de 2025, contudo esse rendimento era respeitante ao ano de 2024. Não nos foi possível prever o montante que iria ser recebido.



A rubrica das Mensalidades/Quotas/Patrocínios e subsídios tiveram um ligeiro aumento face a 2024, de 8% e 5% respetivamente.

Rendimentos	2025	Desvio ano anterior	2024	%
<b>PRESTAÇÕES DE SERVIÇOS</b>	<b>318 606</b>	<b>22 836</b>	<b>295 770</b>	<b>8%</b>
Quotizações associados	4 178	10	4 168	0%
ISS- acordos de cooperação	188 509	9 673	178 836	
Mensalidades	125 918	13 153	112 766	12%
<b>SUBSÍDIOS À EXPLORAÇÃO/DOAÇÕES</b>	<b>1 069 642</b>	<b>54 900</b>	<b>1 014 741</b>	<b>5%</b>
ISS	185 880	21 930	163 950	748%
ARS	0	-53 621	53 621	-100%
IEFP	13 830	-17 769	31 599	-56%
SICAD	278 904	64 484	214 420	30%
Autarquias	184 901	-158 812	343 713	-46%
Freguesias	1 500	300	1 200	0%
Centro regional de S.S	14 889	12 160	2 730	0%
CCDR- MAPS	247 278	190 129	57 149	100%
Donativos (inclui Banco alimentar)	142 459	-3 899	146 359	-3%
<b>OUTROS RENDIMENTOS</b>	<b>180 814</b>	<b>177 020</b>	<b>3 794</b>	<b>4666%</b>
Imputação de Subsídios para Investimento	3 787	0	3 787	0,0%
Desconto Pronto Pagamento	0	-7	7	-100,0%
Sinistros	6 370	6 370	0	0,0%
Rendimentos exerc. Anteriores- 2024 (Proj. Legos)	163 350	163 350	0	0,0%
Prémio POMPIDOU- PRIZE 2025	6 000	6 000	0	0,0%
Outros	1 307	1 307	0	0,0%
<b>JUROS, DIVIDENTES OUT.REND.SIMILARES</b>	<b>0</b>	<b>-531</b>	<b>531</b>	<b>0%</b>
Juros obtidos	0	-531	531	-100,0%
<b>Total</b>	<b>1 569 062</b>	<b>254 226</b>	<b>1 314 836</b>	<b>19,3%</b>





## Gastos ano 2025

1.271 M€

GASTOS E PERDAS			VARIÇÃO	
	2025 (a)	2024 (b)	Valores (a-b)	% (a/b)
<b>Gastos e perdas</b>				
Custo com alimentação	265 952	237 824	28 128	11,8%
Fornecimentos e serviços externos	260 584	212 740	47 844	22,5%
Gastos com o pessoal	721 990	794 351	-72 361	-9,1%
Gastos de depreciação e de amortização	12 388	10 593	1 795	16,9%
Outros gastos e perdas	7 030	10 897	-3 867	-35,5%
Gastos e perdas de financiamento	3 595	5 304	-1 709	-32,2%
<b>Total</b>	<b>1 271 539</b>	<b>1 271 709</b>	<b>-170</b>	<b>0,0%</b>

Os gastos efetivamente realizados em 2025 ascenderam a 1.271.539 €, refletindo uma ligeira diminuição de 170 € quando comparado com o ano anterior (2024) no montante 1.271.709 €.

A rubrica de custos com alimentação no montante de 265.952 € incorpora o montante de 113.689 € referente a doações do Banco Alimentar como já referido o efeito prático deste gasto nas contas da Instituição é nulo uma vez que a rubrica de rendimentos com subsídios à exploração/doações incorporou também igual valor.

As rubricas que apresentam maior variação tratam-se dos Gastos com o pessoal cifrando-se uma diminuição de € 72.361, justificado



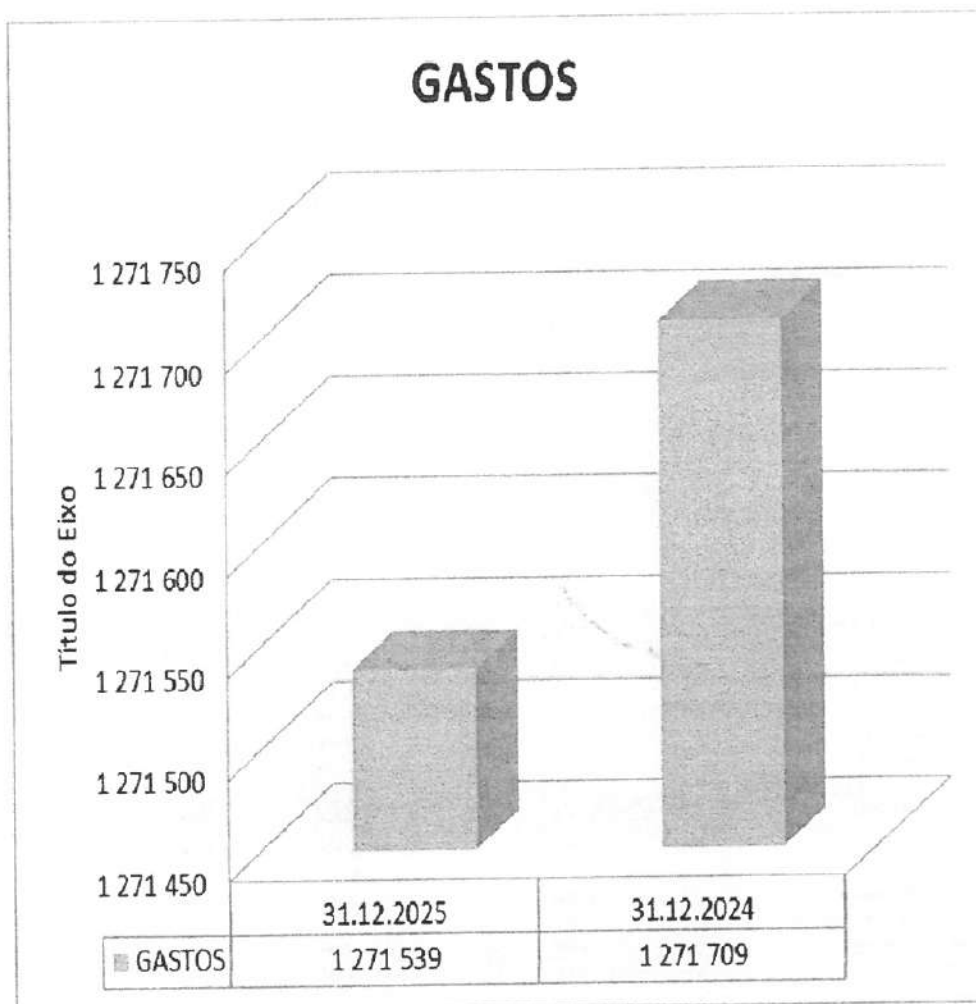
Pela extinção da valência RSI (Rendimento Social de Inserção).

A rubrica de Fornecimentos e Serviços externos reflete um aumento de 47.844 €, face ao período homologado anterior.



O quadro seguinte identifica em detalhe todas as rubricas/variações que compõem o universo de gastos.

Gastos e perdas	2025	Variação Valor	2024	Variação %
<b>CUSTO COM ALIMENTAÇÃO</b>	<b>265 952</b>	<b>28 128</b>	<b>237 824</b>	<b>11,83%</b>
Custo com alimentação (inclui 114m€ Banco alimentar)	265 952	28 128	237 824	11,83%
<b>FORNECIMENTOS E SERVIÇOS EXTERNOS</b>	<b>260 684</b>	<b>47 844</b>	<b>212 740</b>	<b>22,49%</b>
Trabalhos especializados	38 519	14 617	23 702	62,51%
Electricidade	17 842	2 562	15 280	16,77%
Combustíveis	14 438	789	13 649	5,78%
Água	10 141	1 426	8 715	16,36%
Gás/Centelha/Lenha	5 827	1 428	4 399	32,46%
Ferramentas e utensílios desgaste rápido	11 510	1 698	9 812	17,31%
Material de escritório	3 908	203	3 704	5,49%
Rendas e alugueres	97 566	17 542	80 026	21,92%
Comunicação	7 016	4 513	11 529	-39,15%
Seguros	2 800	431	2 369	18,21%
Deslocações e estadas	146	115	31	368,05%
Honorários	7 328	3 492	3 835	81,05%
Contencioso e Notariado	375	91	284	31,97%
Outros fornecimentos	446	366	80	0,00%
<b>Conservação e reparação</b>	<b>31 603</b>	<b>244</b>	<b>10 023</b>	<b>2,44%</b>
Edifícios	5 675	653	4 822	17,70%
Veículos	4 592	609	5 201	-11,71%
Limpeza, higiene e conforto	16 383	2 941	13 452	21,87%
Vigilância e segurança	4 944	4 944	-	0,00%
<b>Outros fornecimentos e serviços</b>	<b>11 120</b>	<b>731</b>	<b>11 851</b>	<b>-6,17%</b>
Encargos com utentes	9 796	1 571	11 369	-13,82%
Produtos para animais/veterinário	90	90	-	#DIV/0!
Jornais e revistas	105	11	94	11,97%
Livros e documentação técnica	1 044	1 044	-	-
Artigos oferta/decoração	-	10	10	-100,00%
Despesas com serviços bancários	84	295	379	-77,79%
<b>GASTOS COM O PESSOAL</b>	<b>721 990</b>	<b>72 361</b>	<b>794 351</b>	<b>-9,11%</b>
Remunerações do pessoal	593 969	44 599	638 568	-6,98%
Indemnizações	-	16 517	16 517	-100,00%
Encargos sobre remunerações	121 230	9 269	130 499	-7,10%
Seguros de acidentes de trabalho/FGCT	4 027	173	3 854	4,49%
Outros custos com o pessoal	2 763	2 149	4 912	-43,75%
<b>OUTROS GASTOS</b>	<b>7 030</b>	<b>3 867</b>	<b>10 897</b>	<b>-35,49%</b>
Quotizações	349	245	594	-41,24%
Taxas	526	1	525	0,16%
Correcções períodos anteriores	4 072	835	4 908	-17,02%
Donativos	1 800	-	1 800	0,00%
Multas e penalidades	-	-	-	#DIV/0!
Outros	283	2 788	3 071	-90,76%
<b>GASTOS DEPRECIACÃO E AMORTIZAÇÃO</b>	<b>12 388</b>	<b>1 795</b>	<b>10 593</b>	<b>16,94%</b>
Ativos fixos tangíveis/intangíveis	12 388	1 795	10 593	16,94%
<b>GASTOS DE FINANCIAMENTO</b>	<b>3 695</b>	<b>1 709</b>	<b>5 304</b>	<b>-32,22%</b>
Juros empréstimos	3 695	1 709	5 304	-32,22%
<b>Total</b>	<b>1 271 639</b>	<b>170</b>	<b>1 271 709</b>	<b>-0,01%</b>



### Gastos de depreciações e de amortizações

Os gastos de depreciações relativo aos bens do ativo com benefícios económicos futuros, ascenderam a 12.388 € conforme se



pode extrair do quadro seguinte. Atente-se à sua distribuição por rubrica:

RUBRICAS	31/12/2025	31/12/2024
Edifícios e outras construções	9 251,20	8 773,67
Equipamento Básico	-	-
Equipamento de transporte	2 843,08	-
Equipamento administrativo	-	1 525,77
Outros ativos tangíveis	293,75	293,75
<b>Total depreciações AFT</b>	<b>12 388,03</b>	<b>10 593,19</b>

## Gastos e perdas de financiamento

Os encargos financeiros suportados no período em apreço ascenderam a € 3.595,25 referentes à locação financeira contraído para aquisição de viatura, "Confirming", Crédito ao investimento, Linha de Crédito Social Covid 19 cujo período de carência terminou em 2022 e referente a um novo Crédito ao investimento cujo o período de carência terminou a 31 de dezembro de 2024.

GASTOS DE FINANCIAMENTO	3 595 -	1 709	5 304	-32,22%
Juros empréstimos	3 595 -	1 709	5 304	-32,22%

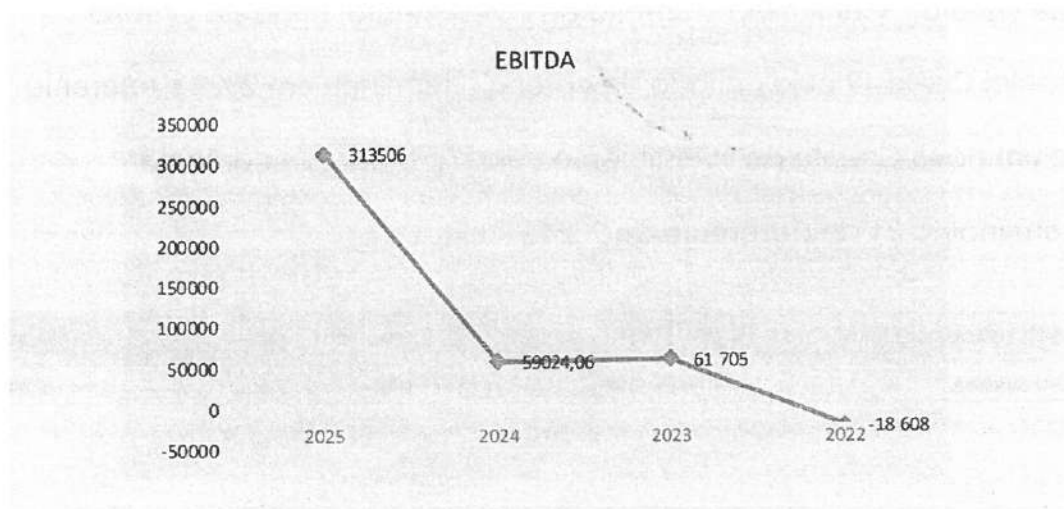


## Análise dos resultados operacionais EBITDA-Resultados antes de impostos, depreciações e amortizações

O resultado operacional (positivo) também designado por **EBITDA** reportados a 31/12/2025, ascendeu € 313.506, superior ao registado no ano 2024 em 254.482 €.

A variação positiva está diretamente relacionada com aumento das receitas, designadamente com o projeto Legos e com o novo projeto IKIGAI.

EBITDA	RESULTADO OPERACIONAL COMPARATIVO * 2025/2024*			
	2025	2024	Variação	
			Valor	%
	313 506	59 024	254 482	-431%





## A04. – Investimentos

No decurso do exercício de 2025, a Instituição efetuou investimentos em ativos fixos tangíveis, nomeadamente:

- Benfeitorias realizadas nas instalações da Comunidade, incluindo intervenções nos gabinetes afetos à valência GAP, no montante de 9.031 €
- Aquisição de uma viatura automóvel (Dacia), destinada ao apoio da atividade operacional, no montante de 14.215 €.

Estes investimentos visaram o reforço das condições operacionais e a melhoria da capacidade de resposta da Instituição, contribuindo para a prossecução dos seus objetivos sociais.



# B. DEMONSTRAÇÕES FINANCEIRAS

## B.01. Balanço Individual

RUBRICAS	NOTAS	DATAS	
		2025	2024
<b>ACTIVO</b>			
<b>ACTIVO NÃO CORRENTE</b>			
Activos fixos tangíveis	6	319 523,77	308 664,93
Investimentos financeiros	8	8 203,04	8 203,04
		<b>327 726,81</b>	<b>316 867,97</b>
<b>ACTIVO CORRENTE</b>			
Créditos a receber	12.1	10 267,20	14 702,65
Estado e outros entes públicos	12.1+13.1	1 983,17	1 265,41
Fundadores/beneméritos/patrocinadores/doadores/	12.1	12 082,75	8 109,50
Outras ativos correntes	12.1	131 439,37	63 209,45
Diferimentos	13.2	4 713,49	4 196,95
Caixa e depósitos bancários	12.2+4	322 867,83	87 193,59
		<b>483 353,81</b>	<b>178 677,55</b>
<b>TOTAL DO ACTIVO</b>		<b>811 080,62</b>	<b>495 545,52</b>
<b>FUNDOS PATRIMONIAIS E PASSIVO</b>			
<b>FUNDO PATRIMONIAIS</b>			
Resultados transitados	13.3	24 706,37	-35 277,93
Excedentes de revalorização	13.3	166 207,95	169 744,29
Ajustamentos/outras variações nos fundos patrimo	13.3	67 699,45	71 486,26
		<b>258 613,77</b>	<b>205 952,62</b>
Resultado líquido do período	13.3	297 522,95	43 126,48
<b>TOTAL DOS FUNDOS PATRIMONIAIS</b>		<b>556 136,72</b>	<b>249 079,10</b>
<b>PASSIVO</b>			
<b>PASSIVO NÃO CORRENTE</b>			
Financiamentos obtidos	12.3	63 267,46	74 345,33
		<b>63 267,46</b>	<b>74 345,33</b>
<b>PASSIVO CORRENTE</b>			
Fornecedores	12.1	17 877,29	17 109,65
Estado e outros entes públicos	13.1	28 101,45	29 517,03
Financiamentos obtidos	12.3	12 765,97	12 765,97
Outras passivos correntes	12.1	132 931,73	112 726,44
		<b>191 676,44</b>	<b>172 121,09</b>
<b>TOTAL DO PASSIVO</b>		<b>254 943,90</b>	<b>246 466,42</b>
<b>TOTAL DO FUNDO SOCIAL E DO PASSIVO</b>		<b>811 080,62</b>	<b>495 545,52</b>



## B.02.Demonstração individual dos Resultados por natureza

RENDIMENTOS E GASTOS	NOTAS	PERÍODOS	
		2025	2024
Vendas e serviços prestados	11	318 606,07	295 769,84
Subsídios,doações e legados à exploração	11	1 069 641,50	1 014 741,34
Custo das mercadorias vendidas e das matérias cons	10+13.4	-265 952,16	-237 823,88
Fornecimentos e serviços externos	13.4	-260 583,92	-212 740,07
Gastos com o pessoal	12.4+13.4	-721 989,69	-794 350,84
Outros rendimentos	11	180 814,25	4 324,64
Outros gastos	13.4	-7 029,82	-10 896,97
<b>Resultado antes de depreciações, gastos de financiamento e impostos</b>		<b>313 506,23</b>	<b>59 024,06</b>
Gastos / reversões de depreciação e de amortização	6+13.4	-12 388,03	-10 593,19
<b>Resultado operacional (antes de gastos de financiamento e impostos)</b>		<b>301 118,20</b>	<b>48 430,87</b>
Juros e gastos similares suportados	13.4	-3 595,25	-5 304,39
<b>Resultado antes de impostos</b>		<b>297 522,95</b>	<b>43 126,48</b>
<b>RESULTADO LÍQUIDO DO PERÍODO</b>		<b>297 522,95</b>	<b>43 126,48</b>



### B.03.Demonstração das Alterações no Fundo patrimonial

Descrição	Fundo Social	Outras Reservas	Resultados Transitados	Excedentes Revalorização	Outras Variações Fundo Social	Resultado Líquido do Período	Total
<b>Posição em 1 de Janeiro de 2024 ( SNC )</b>	0,00	0,00	-84 743,40	173 260,63	75 273,07	44 151,02	207 661,32
<b>Alterações no período</b>							
Outras alterações reconhecidas no Fundo Social	0,00	0,00				-44 151,02	-2 008,70
	0,00	0,00	49 465,47	-3 536,34	-3 786,81	-44 151,02	-2 008,70
<b>Resultado líquido do período 2023</b>					44 151,02	43 126,48	43 126,48
						-1 024,54	41 117,78
<b>Posição em 31 de Dezembro de 2024 ( SNC )</b>	0,00	0,00	-35 277,93	169 744,29	71 486,26	43 126,48	249 079,10
<b>Posição em 1 de Janeiro de 2025 ( SNC )</b>	0,00	0,00	-35 277,93	169 744,29	71 486,26	43 126,48	249 079,10
<b>Alterações no período</b>							
Outras alterações reconhecidas no Fundo Social	0,00	0,00	59 984,30	-3 536,34	-3 786,81	-43 126,48	9 534,67
	0,00	0,00	59 984,30	-3 536,34	-3 786,81	-43 126,48	9 534,67
<b>Resultado exercício de 2025</b>	0,00	0,00				297 522,95	297 522,95
<b>Resultado integral</b>						254 396,47	307 057,62
<b>Posição em 31 de Dezembro de 2024 ( SNC )</b>	0,00	0,00	24 706,37	166 207,96	67 699,45	297 622,95	658 136,72



## B.04. Demonstração dos Fluxos de Caixa

RUBRICAS	NOTAS	2025	2024
<b>FLUXOS DE CAIXA DAS ACTIVIDADES OPERACIONAIS</b>			
Recebimentos de clientes/Utentes		244 161,58	155 281,33
Pagamento de subsídios		1 154 549,44	-
Pagamentos a fornecedores	-	253 205,53	188 109,70
Pagamentos ao pessoal	-	513 691,62	552 911,04
Caixa gerada pelas operações		<b>631 813,87</b>	<b>585 739,41</b>
Outros recebimentos / pagamentos	-	381 466,51	600 020,45
<b>FLUXOS DE CAIXA DAS ACTIVIDADES OPERACIONAIS (1)</b>		<b>250 347,36</b>	<b>14 281,04</b>
<b>FLUXOS DE CAIXA DAS ACTIVIDADES DE INVESTIMENTO</b>			
<b>PAGAMENTOS RESPEITANTES A:</b>			
Activos fixos tangíveis		-	9 735,15
Investimentos financeiros		-	70 000,00
<b>RECEBIMENTOS PROVENIENTES DE:</b>			
Investimentos financeiros		-	70 000,00
Juros e rendimentos similares		-	530,83
<b>FLUXOS DE CAIXA DAS ACTIVIDADES DE INVESTIMENTO (2)</b>		<b>-</b>	<b>9 204,32</b>
<b>FLUXOS DE CAIXA DAS ACTIVIDADES DE FINANCIAMENTO</b>			
<b>RECEBIMENTOS PROVENIENTES DE:</b>			
Financiamentos obtidos		-	50 000,00
<b>PAGAMENTOS RESPEITANTES A:</b>			
Financiamentos concedidos		11 077,87	50 370,18
Juros e custos similares		3 399,39	4 253,03
Outras operações de financiamento		195,86	431,93
<b>FLUXOS DE CAIXA DAS ACTIVIDADES DE FINANCIAMENTO (3)</b>		<b>14 673,12</b>	<b>5 055,14</b>
Varições de caixa e seus equivalentes ( 1 + 2 + 3 )		<b>235 674,24</b>	<b>21,58</b>
Efeito das diferenças de câmbio		-	-
Caixa e seus equivalentes no início do período	12.2	87 193,59	87 193,59
Caixa e seus equivalentes no fim do período	12.2	322 867,83	87 193,59
Varições de caixa e seus equivalentes (Saldo final-Saldo inicial)		<b>235 674,24</b>	<b>-</b>



## C. Análise por valências

Descrição	Notas	Apart Faro	Apart. T.Aires	Comunidade	R.S.I	E.I.D	G.A.P	Apart.Part Hous.1ST	LEGOS	IKIGAI	Totais	
Custo com a alimentação	265 952,16	10-13.4	-24 111,74	-24 249,85	-112 385,15	0,00	-22 737,98	0,00	-60 768,41	-21 699,03	0,00	-265 952,16
Fornecimentos e Serviços Externos	260 583,92	13.4	-9 739,48	-18 141,00	-48 119,61	-1 036,40	-5 057,55	-6 495,91	-125 786,01	-20 551,97	-25 655,98	-260 583,91
Gastos com o pessoal	721 989,69	12.4	-64 618,51	-58 518,33	-139 546,21	-18 535,81	-71 417,45	-61 975,84	-118 133,11	-135 781,10	-53 463,36	-721 989,72
Depreciações/Amortizações	12 388,03	6	-5 975,06	-770,86	-3 417,88	0,00	-533,20	-91,43	-533,20	-533,20	-533,20	-12 388,03
Outros gastos	7 029,82	13.4	-880,15	-1 196,17	-1 523,77	0,00	-249,69	0,00	-2 105,01	-249,69	-825,33	-7 029,81
Gastos financiamento	3 595,25	13.4	-359,53	-359,53	-1 438,10	0,00	-359,53	0,00	-359,53	-359,53	-359,53	-3 595,28
<b>TOTAL GASTOS</b>	<b>1 271 538,87</b>		<b>-105 684,47</b>	<b>-103 235,74</b>	<b>-306 430,72</b>	<b>-19 572,21</b>	<b>-100 355,40</b>	<b>-68 563,18</b>	<b>-307 685,27</b>	<b>-179 174,52</b>	<b>-80 837,40</b>	<b>-1 271 538,91</b>
Prestação de Serviços	318 606,07	11	67 692,94	64 798,87	59 680,91	0,00	78 459,95	0,00	47 137,77	417,83	417,83	318 606,10
Subsídios, doações e legados à exploração	1 069 641,50	11	29 948,62	16 350,09	291 899,80	23 661,76	12 903,74	64 537,50	320 972,40	218 552,45	90 815,13	1 069 641,49
Outros Rendimentos	180 814,25	11	3 055,29	127,33	7 749,98	0,00	127,33	6 000,00	149,50	163 477,48	127,33	180 814,24
<b>TOTAL RENDIMENTOS</b>	<b>1 569 061,82</b>		<b>100 696,85</b>	<b>81 276,29</b>	<b>359 330,69</b>	<b>23 661,76</b>	<b>91 491,02</b>	<b>70 537,50</b>	<b>368 259,67</b>	<b>382 447,76</b>	<b>91 360,29</b>	<b>1 569 061,83</b>
<b>RESULTADO/VALÊNCIA</b>	<b>297 522,95</b>		<b>-4 987,62</b>	<b>-21 959,45</b>	<b>52 899,98</b>	<b>4 089,55</b>	<b>-8 864,38</b>	<b>1 974,32</b>	<b>60 574,40</b>	<b>203 273,24</b>	<b>10 522,89</b>	<b>297 522,95</b>

### Varição resultados por valência anos 2024/2025

Presentemente a Instituição conta com 8 valências, uma vez que a valência RSI foi extinta.

2022	ANO 2022	4 355	-15 987	-13 919	16 009	-14 531	-29 536	-5 537	-9 289	0	-30 480
2023	ANO 2023	-6 196	-8 622	35 370	34 661	17 888	-17 901	-8 175	-47 100	0	44 151
2024	ANO 2024	2 716	-11 491	61 585	8 467	-3 943	1 945	73 553	-89 705	0	43 127
2025	ANO 2025	-4 988	-21 959	52 900	4 090	-8 864	1 974	60 574	203 273	10 523	297 523
Varição 2024/2023	Varição 2025/2024	-7 704	-10 468	-8 685	-4 377	-4 922	29	-12 979	292 978	10 523	254 395



## D. Síntese da execução orçamental ano 2025

Rubricas	Variação	Orçamento	2025	2024	Variação
	(c/a)	(a)	(b)	(b)	(c/b)
	Realizado/Orçam.	2025	REAL	REAL	2025/2024
<b>Rendimentos e ganhos</b>					
Prestações de serviços	2,8%	309 980	318 608	295 770	7,7%
Subsídios a exploração/obscções	21,8%	811 423	1 059 642	1 014 741	5,4%
Outros rendimentos	100,0%	0	180 614	4 325	4081,0%
<b>Total Rendimentos</b>	<b>39,9%</b>	<b>1 121 403</b>	<b>1 558 864</b>	<b>1 314 836</b>	<b>19,3%</b>
<b>Gastos e perdas</b>					
Custo com alimentação	14,5%	108 408	265 952	237 824	11,8%
Fornecimentos e serviços externos	23,9%	210 369	260 564	212 740	22,5%
Gastos com o pessoal	0,8%	716 239	721 990	724 351	-8,1%
Gastos de depreciação e de amortização	0,8%	12 290	12 396	10 593	16,9%
Outros gastos	100,0%	0	7 030	10 897	-35,6%
Gastos e perdas de financiamento	-14,4%	-4 260	-2 500	-5 304	-22,2%
<b>Total Gastos</b>	<b>20,8%</b>	<b>1 051 906</b>	<b>1 271 538</b>	<b>1 271 709</b>	<b>0,0%</b>
<b>Resultado</b>		<b>69 497</b>	<b>287 326</b>	<b>43 126</b>	



## **E. Notas às Demonstrações Financeiras**

### **ANEXO**

#### **1 – IDENTIFICAÇÃO DA ENTIDADE**

##### **1.1 – Designação da entidade**

"G.A.T.O – Grupo de Ajuda a Toxicodependentes" é uma instituição sem fins lucrativos, constituída sob a forma de "Associação – IPSS"

##### **1.2 – Sede**

Rua Castilho n.º 9 – 2º Andar

8000-244 Faro

##### **1.3 – NIPC**

502529610

##### **1.4 – Natureza da atividade**

É uma Instituição Particular de Solidariedade Social, e tem por objetivos a prevenção, acolhimento, acompanhamento, profissionalização e reinserção social de toxicodependentes e outras pessoas em situação de desfavorecimento, bem como a promoção de igualdade de género



## ACTIVOS FIXOS TANGÍVEIS

Os ativos fixos tangíveis adquiridos, encontram-se registados ao seu custo de aquisição deduzido das correspondentes depreciações.

As depreciações são calculadas, após a data em que os bens estejam disponíveis para serem utilizados, pelo método da linha reta, em conformidade com o período de vida útil estimado para cada grupo de bens em sistema de duodécimos.

Para efeitos de revalorização foi utilizado o método do valor corrente conforme parágrafo 35 da NCRF 7

As taxas de depreciação utilizadas correspondem aos seguintes períodos de vida útil estimada:

Activo fixo tangível	Vida útil estimada
----------------------	--------------------

Edifícios e outras construções	Entre 6 a 50 anos
Equipamentos básico	Entre 4 a 10 anos
Equipamento de transporte	Entre 4 anos
Equipamento administrativo	Entre 4 a 10 anos
Outros activos fixos tangíveis	Entre 2 a 8 anos



As vidas úteis e método de amortização dos vários bens são revistos anualmente. O efeito de alguma alteração a estas estimativas será reconhecido prospectivamente na demonstração dos resultados.

As despesas de conservação e reparação que não aumentam a vida útil dos ativos nem resultem em benfeitorias ou melhorias significativas nos elementos dos ativos fixos tangíveis são registadas como gastos do exercício em que ocorrem.

O desreconhecimento dos ativos fixos tangíveis, resultantes da venda ou abate são determinados pela diferença entre o preço de venda e o valor líquido contabilístico na data da alienação ou abate, sendo registadas na demonstração dos resultados por natureza nas rubricas «Outros rendimentos» ou «Outros gastos».

### **IMPARIDADE DE ACTIVOS FIXOS TANGÍVEIS E INTANGÍVEIS**

Em cada data de relato é efetuada uma revisão das quantias escrituradas dos ativos fixos tangíveis e intangíveis da entidade com vista a determinar se existe algum indicador de que os mesmos possam estar em imparidade. Se existir algum indicador, é estimada a quantia recuperável dos respetivos ativos (ou da unidade geradora de caixa) a fim de determinar a extensão da perda por imparidade (se for o caso).



## **INVENTÁRIOS**

Mercadorias/Matérias-primas/Materiais para uso

As Mercadorias/Matérias-primas/Materiais para uso encontram-se valorizadas ao custo de aquisição ou ao valor realizável líquido, dos dois o mais baixo. O custo de aquisição inclui as despesas incorridas até ao armazenamento, utilizando-se o FIFO como fórmula de custeio, em sistema de inventário intermitente.

## **RÉDITO**

O rédito é mensurado pelo justo valor da contraprestação recebida ou a receber.

O rédito proveniente da venda de bens/prestação de serviços é reconhecido quando todas as seguintes condições são satisfeitas:

- A entidade não mantém qualquer controlo sobre os bens vendidos;
- O montante do rédito pode ser mensurado com fiabilidade;
- É provável que benefícios económicos futuros associados à transação fluam para a entidade;
- Os custos suportados ou a suportar com a transação podem ser mensurados com fiabilidade.



O rédito proveniente das prestações de serviços é reconhecido líquido de impostos, pelo justo valor do montante a receber.

O rédito proveniente da prestação de serviços é reconhecido com referência à data da transação, desde que todas as seguintes condições sejam satisfeitas:

- O montante do rédito pode ser mensurado com fiabilidade;
- É provável que benefícios económicos futuros associados à transação fluam para a entidade;
- Os custos suportados ou a suportar com a transação podem ser mensurados com fiabilidade.
- A fase de acabamento da transação à data de relato pode ser valorizada com fiabilidade.

O rédito dos juros é reconhecido utilizando o método do juro efetivo, desde que seja provável que benefícios económicos fluam para a entidade e o seu montante possa ser valorizado com fiabilidade.



## **INSTRUMENTOS FINANCEIROS**

Os instrumentos financeiros encontram-se valorizados de acordo com os seguintes critérios:

### **Utentes e outras dívidas de terceiros**

As dívidas de utentes estão mensuradas ao custo menos qualquer perda de imparidade e as dívidas de «outros terceiros» ao custo.

As dívidas de membros ou de outros terceiros são registadas pelo seu valor nominal dado que não vencem juros e o efeito do desconto é considerado imaterial.

### **Outras dívidas de e a terceiros**

As dívidas de e a terceiros estão mensuradas ao custo menos qualquer perda de imparidade.

### **Fornecedores**

As contas de fornecedores e de outros terceiros encontram-se mensurados pelo método do custo.

As dívidas a fornecedores ou a outros terceiros são registadas pelo seu valor nominal dado que não vencem juros e o efeito do desconto é considerado imaterial.



### **Empréstimos**

Os empréstimos são registados no passivo (corrente e não corrente) pelo custo.

### **Periodizações**

As transações são contabilisticamente reconhecidas quando são geradas, independentemente do momento em que são recebidas ou pagas. As diferenças entre montantes recebidos e pagos e os correspondentes rendimentos ou gastos são registados nas rubricas «Outras contas a receber e a pagar» e «Diferimentos».

### **Caixa e depósitos bancários**

Os montantes incluídos na rubrica caixa e seus equivalentes correspondem aos valores em caixa e depósitos bancários, ambos imediatamente realizáveis.

### **Benefícios de empregados**

Os benefícios de curto prazo dos empregados incluem salários, ordenados, complementos de trabalho noturno, diuturnidades, retribuições eventuais por trabalho extraordinário, prémios de produtividade e assiduidade, subsídio de alimentação, subsídio de férias



e de Natal e quaisquer outras retribuições adicionais decididas pontualmente pela Direção.

As obrigações decorrentes dos benefícios de curto prazo são reconhecidas como gastos no período em que os serviços são prestados, numa base não descontada por contrapartida do reconhecimento de um passivo que se extingue com o pagamento respetivo.

De acordo com a legislação laboral aplicável, o direito a férias e subsídios de férias relativo ao período por este coincidir com o ano civil, vence-se em 31 de dezembro de cada ano, sendo somente pago durante o período seguinte, pelo que os gastos correspondentes encontram-se

reconhecidos como benefícios de curto prazo e tratados de acordo com o anteriormente referido.

### **Eventos subsequentes**

Não existem eventos subsequentes suscetíveis de divulgação.

### **3.2 – Juízos de valor críticos e principais fontes de incerteza associadas a estimativas**



Na preparação das demonstrações financeiras anexa foram efetuados juízos de valor e estimativas e utilizados diversos pressupostos que afetam as quantias relatadas de ativos e passivos, assim como quantias relatadas de rendimentos e gastos do período.

### 3.3 – Principais pressupostos relativos ao futuro

As demonstrações financeiras anexas foram preparadas no pressuposto da continuidade das operações, a partir dos registos contabilísticos do **G.A.T.O - Grupo de Ajuda a Toxicodependentes**.

## 4 – FLUXOS DE CAIXA

Desagregação dos valores inscritos na rubrica de caixa e em depósitos bancários.

Descrição	Conta SNC	Montante
Caixa	11	607,39
Depósitos à ordem	12	162 260,44
Outros depósitos	13	160 000,00
<b>Total de depósitos bancários</b>		<b>322 867,83</b>

Na divulgação dos fluxos de caixa, foi utilizado o método direto, o qual nos dá informação acerca dos componentes principais de recebimentos e pagamentos brutos, obtidos pelos registos contabilísticos do **G.A.T.O - Grupo de Ajuda a Toxicodependentes**.



## **5 – POLÍTICAS CONTABILÍSTICAS, ALTERAÇÕES NAS ESTIMATIVAS CONTABILÍSTICAS E ERROS:**

Não foram detetados erros expressivos relativamente ao período anterior, não houve correções por reexpressão nas correspondentes rubricas do exercício de 2025, de acordo com a NCRF 4.

Não se verificaram quaisquer efeitos resultantes de alteração voluntária em políticas contabilísticas.

## **6 – ACTIVOS FIXOS TANGÍVEIS:**

- a) Os ativos fixos tangíveis adquiridos encontram-se registados ao custo de aquisição, deduzido das correspondentes depreciações e das perdas por imparidades acumuladas à exceção dos imoveis estes encontram-se registados a valor de mercado (método do valor corrente)
- b) As depreciações foram efetuadas pelo método da linha reta, em sistema de duodécimos.
- c) Vidas úteis foram determinadas de acordo com a expectativa da afetação do desempenho.



A quantia escriturada bruta, as depreciações acumuladas, reconciliação da quantia escriturada no início e no fim do período mostrando as adições, os abates, as amortizações, as perdas por imparidade e suas reversões e outras alterações, foram desenvolvidas de acordo com o seguinte quadro.

Descrição	31/12/2024	Adições	31/12/2025
Terranos e recursos naturais	14 924,03	-	14 924,03
Edifícios e outras construções	692 042,61	9 031,50	701 074,11
Equipamento básico	81 631,52	-	81 631,52
Equipamento de transporte	81 432,29	14 215,37	95 647,66
Equipamento administrativo	44 362,67	-	44 362,67
Outros activos tangíveis	2 350,00	-	2 350,00
<b>Activo tangível bruto</b>	<b>916 743,12</b>	<b>23 246,87</b>	<b>939 989,99</b>
Depreciações acumuladas	806 078,19	12 388,03	620 466,22
Perdas por imparidade e reversões acumul.	-	-	-
<b>Depreciações acumuladas</b>	<b>606 078,19</b>	<b>12 388,03</b>	<b>620 466,22</b>
<b>Activo tangível líquido</b>	<b>308 664,93</b>	<b>10 858,84</b>	<b>319 523,77</b>

RUBRICAS	31/12/2025	31/12/2024
Edifícios e outras construções	9 251,20	8 773,67
Equipamento Básico	-	-
Equipamento de transporte	2 843,08	-
Equipamento administrativo	-	1 525,77
Outros ativos tangíveis	293,75	293,75
<b>Total depreciações AFT</b>	<b>12 388,03</b>	<b>10 593,19</b>

**7 – ACTIVOS INTANGÍVEIS:**

A entidade não reconhece no balanço propriedades de investimento

**8 – INVESTIMENTOS FINANCEIROS:**

Descrição	31/12/2025	Adições	Diminuições	31/12/2024
Fundo de Compensação do Trabalho	8 076,34	0,00	0,00	8 076,34
FRSS-Fundo Restrução Setor Solidário	126,70	0,00	0,00	126,70
<b>Investimentos Financeiros</b>	<b>8 203,04</b>	<b>0,00</b>	<b>0,00</b>	<b>8 203,04</b>

**9 – PROPRIEDADES DE INVESTIMENTO:**

A entidade não reconhece no balanço propriedades de investimento

**10 – INVENTÁRIOS:****Matérias-primas/Materiais para uso próprio**

As Matérias-primas e Materiais para uso próprio encontram-se valorizadas ao custo de aquisição. O custo de aquisição inclui as despesas incorridas até ao armazenamento, utilizando-se o FIFO como fórmula de custeio e o Sistema de Inventário Intermitente.

Em 31 de Dezembro de 2024 a entidade não possuía bens alimentares em armazém.



Os bens provenientes do Banco Alimentar são considerados custos do período (matérias primas SNC 61) por contrapartida da conta de donativos em espécie (Banco alimentar conta SNC 75)

As mercadorias entregues (produtos alimentares) provenientes do **BA** são contabilizados inicialmente na "conta 38 regularizações de inventários" por contrapartida rubrica Donativos em espécie (BA).

As entregas efetuadas pelo Banco Alimentar durante o ano de 2024 ascenderam a € 113.689 entregues à Instituição para consumo dos utentes Apartamento Tores D´Aires, Comunidade, Apartamentos Partilhados, Faro, Legos e EID.

#### Quantia de inventários reconhecida como gastos durante o período

Quantia de inventários reconhecida como um gasto durante o período findo em 31 de dezembro de 2025, detalham-se conforme se segue:

Movimentos	Mercadorias	Matérias primas e subsidiárias de consumo	Totais
Saldo inicial	-	-	-
Compras	-	152 262,28	152 262,28
Regularizações inventários (Banco Alimentar)-Consumo ir	-	113 689,88	113 689,88
Saldo final	-	-	-
<b>Gastos no exercício</b>	<b>0,00</b>	<b>265 952,16</b>	<b>265 952,16</b>



## 11 – RÉDITO:

Quantia de cada categoria significativa de rédito reconhecida durante o período incluindo o rédito proveniente de:

Rendimentos	2025	Desvio ano anterior	2024	%
<b>PRESTAÇÕES DE SERVIÇOS</b>	<b>318 606</b>	<b>22 836</b>	<b>295 770</b>	<b>8%</b>
Quotizações associados	4 178	10	4 168	0%
ISS- acordos de cooperação	188 509	9 673	178 836	
Mensalidades	125 918	13 153	112 766	12%
<b>SUBSÍDIOS À EXPLORAÇÃO/DOAÇÕES</b>	<b>1 069 642</b>	<b>54 900</b>	<b>1 014 741</b>	<b>5%</b>
ISS	185 880	21 930	163 950	748%
ARS	0	-53 621	53 621	-100%
IEFP	13 830	-17 789	31 599	-56%
SICAD	278 904	64 484	214 420	30%
Autarquias	184 901	-158 812	343 713	-46%
Freguesias	1 500	300	1 200	0%
Centro regional de S.S	14 889	12 160	2 730	0%
CCDR- MAPS	247 278	190 129	57 149	100%
Donativos (inclui Banco alimentar)	142 459	-3 899	146 359	-3%
<b>OUTROS RENDIMENTOS</b>	<b>180 814</b>	<b>177 020</b>	<b>3 794</b>	<b>4666%</b>
Imputação de Subsídios para Investimento	3 787	0	3 787	0.0%
Desconto Pronto Pagamento	0	-7	7	-100,0%
Sinistros	6 370	6 370	0	0,0%
Rendimentos exerc. Anteriores- 2024 (Proj. Legos)	163 350	163 350	0	0,0%
Prémio POMPIDOU- PRIZE 2025	6 000	6 000	0	0,0%
Outros	1 307	1 307	0	0,0%
<b>JUROS, DIVIDENTES OUT.REND.SIMILARES</b>	<b>0</b>	<b>-531</b>	<b>531</b>	<b>0%</b>
Juros obtidos	0	-531	531	-100.0%
<b>Total</b>	<b>1 569 062</b>	<b>264 226</b>	<b>1 314 836</b>	<b>19,3%</b>



## **12- INSTRUMENTOS FINANCEIROS**

### **Políticas contabilísticas**

Bases de mensuração utilizadas para os instrumentos financeiros e outras políticas contabilísticas utilizadas para a contabilização de instrumentos financeiros relevantes para a compreensão das demonstrações financeiras.

### **12.1 – Fornecedores/utentes/outras contas a receber e a pagar/pessoal/Outros Financiadores**

Em 31 de Dezembro de 2025, a rubrica de fornecedores/utentes/outras contas a receber e a pagar, pessoal e outros financiadores apresentava a seguinte decomposição:



Descrição	31/12/2025			31/12/2024		
	Activos financeiros mensurados ao custo	Perdas por imparidades acumuladas	Total	Activos financeiros mensurados ao custo	Perdas por imparidades acumuladas	Total
<b>Activos</b>						
Utentes	10 257,20	-	10 257,20	14 702,65	-	14 702,65
<b>OUTROS ATIVOS CORRENTES</b>	<b>134 807,89</b>	-	<b>134 807,89</b>	<b>63 083,42</b>	-	<b>63 083,42</b>
<b>ENTIDADES OFICIAIS</b>	<b>21 870,66</b>	-	<b>21 870,66</b>	<b>29 131,98</b>	-	<b>29 131,98</b>
IEFP	-	-	-	-	-	-
Autorquias	-	-	-	-	-	-
CAD-GAP	21 870,66	-	21 870,66	29 131,98	-	29 131,98
ARS - Avenaje	-	-	-	-	-	-
ARS - Norte	-	-	-	-	-	-
Apoio financeiro apartamentos partilhados	-	-	-	1 391,44	-	1 391,44
CCDR - Projetos Legos	54 226,30	-	54 226,30	8 985,00	-	8 985,00
CCDR- Projeto IKIGAI	27 409,90	-	27 409,90	-	-	-
Adiantamentos a fornecedores	1 100,00	-	1 100,00	-	-	-
Mensuradas de utentes-Devedores por acréscimos	10 151,45	-	10 151,45	8 950,44	-	8 950,44
Adiantamentos ao pessoal	-	-	-	-	-	-
Caução de rendas	12 908,87	-	12 908,87	12 158,87	-	12 158,87
Estado e outros entes publicos	1 983,17	-	1 983,17	1 265,41	-	1 265,41
Diferimentos - Rendas e Seguros	4 713,49	-	4 713,49	4 196,95	-	4 196,95
Fundo manolo utentes	5 157,54	-	5 157,54	2 590,72	-	2 590,72
<b>FUNDADORES/MEMBROS/ASSOCIADOS</b>	<b>12 082,75</b>	-	<b>12 082,75</b>	<b>8 109,50</b>	-	<b>8 109,50</b>
Quotas associados	12 082,75	-	12 082,75	8 109,50	-	8 109,50
<b>Total do activo</b>	<b>161 871,33</b>	-	<b>161 871,33</b>	<b>91 357,93</b>	-	<b>91 357,93</b>
<b>Passivo</b>						
Fornecedores	17 877,29	-	17 877,29	17 109,65	-	17 109,65
<b>ESTADO E OUTRAS ENTIDADES OFICIAIS</b>	<b>28 101,45</b>	-	<b>28 101,45</b>	<b>29 517,03</b>	-	<b>29 517,03</b>
<b>IMPOSTOS/CONTRIBUIÇÕES</b>	<b>28 101,45</b>	-	<b>28 101,45</b>	<b>29 517,03</b>	-	<b>29 517,03</b>
IRS - Trabalho dependente	4 075,00	-	4 075,00	4 774,00	-	4 774,00
IRS Trabalho independente	109,24	-	109,24	270,69	-	270,69
Segurança Social	23 917,21	-	23 917,21	24 472,34	-	24 472,34
Financiamentos obtidos	12 765,97	-	12 765,97	25 062,41	-	25 062,41
<b>OUTRAS PASSIVOS CORRENTES</b>	<b>132 931,73</b>	-	<b>132 931,73</b>	<b>100 412,00</b>	-	<b>100 412,00</b>
Sindicato	-	-	-	9,53	-	9,53
Remunerações a pagar	1 102,00	-	1 102,00	1 074,00	-	1 074,00
Acrescimo Férias e subsídio férias a pagar 2025	93 034,83	-	93 034,83	89 532,07	-	89 532,07
Outros acrescimos -Rendas	1 100,00	-	1 100,00	1 055,52	-	1 055,52
Outros credores	2 364,55	-	2 364,55	6 754,88	-	6 754,88
Maps - Ambito Projeto LEGOS	35 330,35	-	35 330,35	1 956,00	-	1 956,00
Diferimentos	-	-	-	-	-	-
<b>Total do passivo</b>	<b>191 676,44</b>	-	<b>191 676,44</b>	<b>172 121,09</b>	-	<b>172 121,09</b>
<b>Total líquido</b>	<b>29 805,11</b>	-	<b>29 805,11</b>	<b>80 763,16</b>	-	<b>80 763,16</b>



## 12.2 – Caixa e depósitos bancários.

Em 31 de Dezembro de 2025 e 2024, a rubrica de caixa e depósitos bancários apresentava a seguinte decomposição:

Descrição	31/12/2025	31/12/2024
<b>Caixa e depósitos bancários</b>		
<b>Activos</b>		
Caixa	607,39	427,56
Depósitos à ordem	162 260,44	86 766,03
Outros depósitos bancários	160 000,00	0,00
<b>Total</b>	<b>322 867,83</b>	<b>87 193,59</b>

## 12.3 – Financiamentos obtidos

Em 31 de Dezembro de 2025 e 2024, a rubrica de «Financiamentos obtidos», apresentava a seguinte decomposição:

Instituições de crédito e sociedades financeiras	31/12/2025			31/12/2024			
	Corrente	Não Corrente	Total	Corrente	Não Corrente	Não Corrente	Total
Crédito ao investimento- 032.36.100704-3	5 160,00	26 737,36	31 897,36	5 160,00	31 951,30	37 111,30	37 111,30
Crédito ao investimento- 032.36.100605-6	7 605,97	36 530,10	44 136,07	7 605,97	42 394,03	50 000,00	50 000,00
<b>Total</b>	<b>12 765,97</b>	<b>63 267,46</b>	<b>76 033,43</b>	<b>12 765,97</b>	<b>74 345,33</b>	<b>87 111,30</b>	<b>87 111,30</b>



## 12.4 – Benefícios de empregados

Os gastos com o pessoal foram os seguintes:

Gastos com o pessoal	31/12/2025	31/12/2024
Remunerações do pessoal	593 969,02	638 568,45
Indemnizações	0,00	16 516,95
Encargos s/Remunerações do pessoal	121 230,46	130 499,41
Seguros de acidentes de trabalho	4 027,45	3 854,41
Outros gastos	2 762,76	4 911,62
<b>Total</b>	<b>721 989,69</b>	<b>794 350,84</b>

Número médio de trabalhadores ao serviço do G.A.T.O:

Ano 2024: 36 trabalhadores

Ano 2025: 36 trabalhadores

A rubrica «outros gastos» inclui gastos com medicina no trabalho



### 13 – Outras informações

#### 13.1 – Estado e outros entes públicos

Em 31 de Dezembro de 2025 e 2024, a rubrica de «Estado e outros entes públicos» apresentava a seguinte decomposição:

Descrição	31/12/2025			31/12/2024		
	Corrente	Não Corrente	Total	Corrente	Não Corrente	Total
<b>Estado e outros entes públicos</b>						
<b>Activos</b>						
MA- A recuperar	1 983,17	-	1 983,17	1 265,41	-	1 265,41
<b>Total do activo</b>	<b>1 983,17</b>	<b>-</b>	<b>1 983,17</b>	<b>1 265,41</b>	<b>-</b>	<b>1 265,41</b>
<b>Passivos</b>						
Retenções de impostos sobre o rendimento	4 184,24	-	4 184,24	5 044,89	-	5 044,89
Contribuições para a segurança social	23 917,21	-	23 917,21	24 472,34	-	24 472,34
<b>Total do passivo</b>	<b>28 101,45</b>	<b>-</b>	<b>28 101,45</b>	<b>29 517,03</b>	<b>-</b>	<b>29 517,03</b>
<b>Total líquido</b>	<b>26 118,28</b>	<b>-</b>	<b>26 118,28</b>	<b>28 251,62</b>	<b>-</b>	<b>28 251,62</b>

#### 13.2 – Diferimentos

Em 31 de Dezembro de 2025 e 2024, a rubrica de «Diferimentos» apresentava a seguinte decomposição:

Diferimentos	31/12/2025			31/12/2024		
	Corrente	Não corrente	Total	Corrente	Não corrente	Total
<b>Activos</b>						
<b>Gastos a reconhecer</b>						
Seguro automóvel	1 223,89	-	1 223,89	862,99	-	862,99
Seguro comercial	242,39	-	242,39	323,11	-	323,11
Seguro Acidentes de trabalho/pessoas	740,57	-	740,57	17,91	-	17,91
Seguro Responsabilidade Civil	161,18	-	161,18	-	-	-
Seguro outros	7,93	-	7,93	4,83	-	4,83
Rendas	2 337,53	-	2 337,53	2 968,11	-	2 968,11
<b>Total</b>	<b>4 713,49</b>	<b>-</b>	<b>4 713,49</b>	<b>4 196,95</b>	<b>-</b>	<b>4 196,95</b>



### 13.3 – Fundo social

Em 31 de Dezembro de 2025 e 2024, a rubrica de «Fundo social» apresentava a seguinte decomposição:

FUNDO SOCIAL	31/12/2025	31/12/2024
Resultados Transitados	24 706,37	-35 277,93
Excedentes de revalorização	166 207,95	169 744,29
Outras variações no fundo social	67 699,45	71 486,26
Resultado Líquido do período	297 522,95	43 126,48
<b>Total</b>	<b>556 136,72</b>	<b>249 079,10</b>

Descrição	Resultados Transitados	Excedentes Revalorização	Outras Variações Fundo Social	Resultado Líquido do Período	Total
Posição em 1 de Janeiro de 2024 ( SNC )	-84 743,40	173 280,63	75 273,07	44 151,02	207 961,32
<b>Alterações no período</b>					
Outras alterações reconhecidas no Fundo Social				-44 151,02	-2 008,70
	49 465,47	-3 536,34	-3 786,81	-44 151,02	-2 008,70
Resultado líquido do período 2023			44 151,02	43 126,48	43 126,48
				-1 024,54	41 117,78
<b>Posição em 31 de Dezembro de 2024 ( SNC )</b>	<b>-35 277,93</b>	<b>169 744,29</b>	<b>71 486,26</b>	<b>43 126,48</b>	<b>249 079,10</b>
<b>Posição em 1 de Janeiro de 2025 (SNC)</b>	<b>-35 277,93</b>	<b>169 744,29</b>	<b>71 486,26</b>	<b>43 126,48</b>	<b>249 079,10</b>
<b>Alterações no período</b>					
Outras alterações reconhecidas no Fundo Social	59 984,30	-3 536,34	-3 786,81	-43 126,48	9 534,67
	59 984,30	-3 536,34	-3 786,81	-43 126,48	9 534,67
Resultado exercício de 2025				297 522,95	297 522,95
Resultado integral				254 396,47	307 057,82
<b>Posição em 31 de Dezembro de 2024 ( SNC )</b>	<b>24 706,37</b>	<b>166 207,95</b>	<b>67 699,45</b>	<b>297 522,95</b>	<b>556 136,72</b>



### 13.4 – Gastos e perdas

Gastos e perdas	2025	Variação Valor	2024	Variação %
<b>CUSTO COM ALIMENTAÇÃO</b>	<b>265 952</b>	<b>28 126</b>	<b>237 824</b>	<b>11,83%</b>
Custo com alimentação (inclui 114m€ Banco alimentar)	265 952	28 126	237 824	11,83%
<b>FORNECIMENTOS E SERVIÇOS EXTERNOS</b>	<b>260 584</b>	<b>47 844</b>	<b>212 740</b>	<b>22,49%</b>
Trabalhos especializados	38 519	14 817	23 702	62,51%
Electricidade	17 842	2 562	15 280	16,77%
Combustíveis	14 436	786	13 649	5,78%
Água	10 141	1 426	8 715	16,36%
Gás/Canhão/Lenha	5 827	1 428	4 399	32,46%
Ferramentas e utensílios desgaste rápido	11 510	1 696	9 812	17,31%
Material de escritório	3 908	203	3 704	5,49%
Rendas e alugueres	97 568	17 542	80 026	21,92%
Comunicação	7 016 -	4 513	11 529	-39,15%
Seguros	2 800	431	2 369	18,21%
Deslocações e estadas	146	115	31	368,06%
Honorários	7 326	3 492	3 835	91,05%
Contencioso e Notariado	375	91	284	31,97%
Outros fornecimentos	446	366	80	0,00%
<b>Conservação e reparação</b>	<b>31 603</b>	<b>244</b>	<b>10 023</b>	<b>2,44%</b>
Edifícios	5 675	653	4 822	17,70%
Viaturas	4 592 -	606	5 201	-11,71%
Limpeza, higiene e conforto	16 393	2 941	13 452	21,87%
Vigilância e segurança	4 944	4 944	-	0,00%
<b>Outros fornecimentos e serviços</b>	<b>11 120 -</b>	<b>731</b>	<b>11 851</b>	<b>-6,17%</b>
Encargos com utentes	9 798 -	1 571	11 369	-13,82%
Produtos para animais/veterinário	90	90	-	#DIV/0!
Jornais e revistas	105	11	94	11,07%
Livros e documentação técnica	1 044	1 044	-	
Artigos oferta/decoração	- -	10	10	-100,00%
Despesas com serviços bancários	64 -	296	379	-77,79%
<b>GASTOS COM O PESSOAL</b>	<b>721 990 -</b>	<b>72 361</b>	<b>794 351</b>	<b>-9,11%</b>
Remunerações do pessoal	593 969 -	44 599	638 568	-6,98%
Indemnizações	- -	16 517	16 517	-100,00%
Encargos sobre remunerações	121 230 -	9 269	130 499	-7,10%
Seguros de acidentes de trabalho/FGCT	4 027	173	3 854	4,49%
Outros custos com o pessoal	2 763 -	2 146	4 912	-43,75%
<b>OUTROS GASTOS</b>	<b>7 030 -</b>	<b>3 867</b>	<b>10 897</b>	<b>-35,49%</b>
Quotizações	349 -	245	594	-41,24%
Taxas	526	1	525	0,16%
Correcções períodos anteriores	4 072 -	835	4 908	-17,02%
Doativos	1 800	-	1 800	0,00%
Multas e penalidades	-	-	-	#DIV/0!
Outros	283 -	2 768	3 071	-90,79%
<b>GASTOS DEPRECIAÇÃO E AMORTIZAÇÃO</b>	<b>12 388</b>	<b>1 795</b>	<b>10 593</b>	<b>16,94%</b>
Ativos fixos tangíveis/intangíveis	12 388	1 795	10 593	16,94%
<b>GASTOS DE FINANCIAMENTO</b>	<b>3 995 -</b>	<b>1 709</b>	<b>5 304</b>	<b>-32,22%</b>
Juros empréstimos	3 995 -	1 709	5 304	-32,22%
<b>Total</b>	<b>1 271 539 -</b>	<b>170</b>	<b>1 271 709</b>	<b>-0,01%</b>



#### 14 – ACONTECIMENTOS APÓS A DATA DO BALANÇO

A Instituição reviu as suas projeções financeiras para o ano de 2026, concluído que se encontram reunidas as condições para assegurar a sua atividade.

Deste modo, foi concluído que o pressuposto da continuidade das operações, utilizado na preparação das demonstrações financeiras da Instituição em 31 de dezembro de 2025, mantém-se, apropriado.

Para além do assunto mencionado acima, não ocorreram após a data do balanço outros eventos materialmente relevantes, e que, consequentemente devam ser objeto de referência.

**A Direção**

*Plácido Leão*  
*Fernanda Lopes do Oltros*  
Fernanda Lopes do Oltros

**Contabilista Certificado**

Assinado por: **Eurico José Vicente Pereira**  
Num. de Identificação: 05545004  
Data: 2026.05.20 21:40:07+01'00'  
Certificado por: **Ordem dos Contabilistas**  
**Certificado** Eurico José Vicente  
Atributos certificados: **Membro da OCC nº 8084**





## F. Proposta de aplicação de Resultados

A Direção do G.A.T.O – Grupo de Ajuda a Toxicodependentes propõe à Assembleia Geral a seguinte proposta de aplicação dos resultados:

O Resultado líquido do exercício positivo no montante 297.522,95 Euros, seja transferido para a conta de Resultados Transitados.



entre homem e mulher. São também seus objetivos a sensibilização da sociedade, em geral, e das famílias em particular para a problemática das dependências e dos valores de cidadania.

**1.5 – Sempre que não exista outra referência os montantes encontram-se expressos em unidade de euro.**

## **2 – REFERENCIAL CONTABILÍSTICO DE PREPARAÇÃO DAS DEMONSTRAÇÕES FINANCEIRAS**

### **2.1 - Referencial contabilístico de preparação das demonstrações financeiras**

As presentes demonstrações financeiras foram elaboradas, de acordo com o modelo contabilístico para as entidades sem fins lucrativos, aprovado pelo Decreto-Lei nº 36-A/2011, de 9 de março de 2011.

Instrumentos legais da NCRF-ESNL:  
Portaria nº 105/2011, de 14 de março - Modelos de demonstrações financeiras; Portaria 106/2011, de 14 de março – Código de Contas; Aviso nº 6 726 – B/2011 – 14 de março – NCRF-ESNL; Decreto-Lei nº 158/2009, de 13 de julho – SNC

**2.2 – Indicação e justificação das disposições do SNC que, em casos excecionais, tenham sido derogadas e dos respetivos efeitos nas demonstrações financeiras, tendo em vista a necessidade de estas darem uma imagem verdadeira e apropriada do ativo, do passivo e dos resultados da entidade.**



No presente exercício não foram derogadas quaisquer disposições do SNC.

### **2.3 - Indicação e comentário das contas do balanço e da demonstração dos resultados cujos conteúdos não sejam comparáveis com os do exercício anterior.**

a) Os valores constantes das demonstrações financeiras do período findo em 31 de dezembro de 2025 são comparáveis em todos os aspetos significativos com os valores do período de 2024

## **3 – PRINCIPAIS POLÍTICAS CONTABILÍSTICAS**

### **3.1 – Bases de mensuração usadas na preparação das demonstrações financeiras:**

As demonstrações financeiras anexas foram preparadas a partir dos livros e registos contabilísticos do **G.A.T.O - Grupo de Ajuda a Toxicodependentes** de acordo com a normalização contabilística para as entidades do setor não lucrativo (ESNL).



## G. Parecer do Conselho Fiscal

Nos termos da alínea a) do artigo quadragésimo segundo dos Estatutos da Associação, o Conselho Fiscal, no exercício das suas competências, após ter procedido à análise das contas que acompanham o Relatório relativo ao exercício de 2025 preparadas pela Direção, vem dar o seu parecer sobre esses mesmos documentos de prestação de contas.

Com a periodicidade que julgou conveniente, o Conselho Fiscal manteve o acompanhamento da atividade do GATO através dos contactos estabelecidos com a Direção e da análise da documentação contabilística.

Em resultado do que precede, o Conselho Fiscal propõe que:

- a) A Assembleia após análise e discussão, aprove o Relatório e Contas do exercício de 2025;
- b) Aprove um voto de agradecimento e reconhecimento à Direção do GATO, pelo seu empenho e dedicação no decorrer do referido exercício.

Faro, 30 de março de 2026

O Conselho Fiscal

